
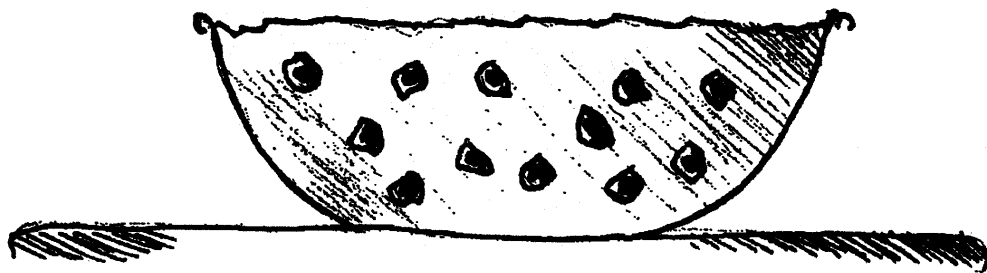


**LA CULTURE
DU
MORINGA**



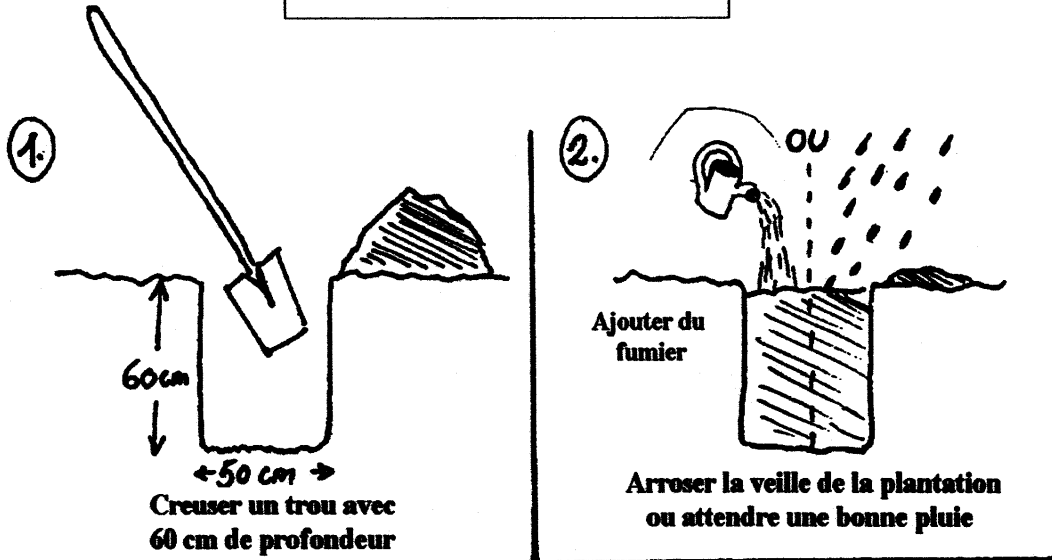
Par Lowell J. Fuglie
Illustre par Caroline Olivier

LE TREMPAGE




**Tremper les semences
une nuit, la veille du
semis.**


LA TROUAISON



3. PLANTATION AVEC PLANTE OU AU SEMIS DIRECT




Ne pas oublier d'ôter le sachet



**POUR CULTURE INTENSIVE
DE MORINGA**

(A.)

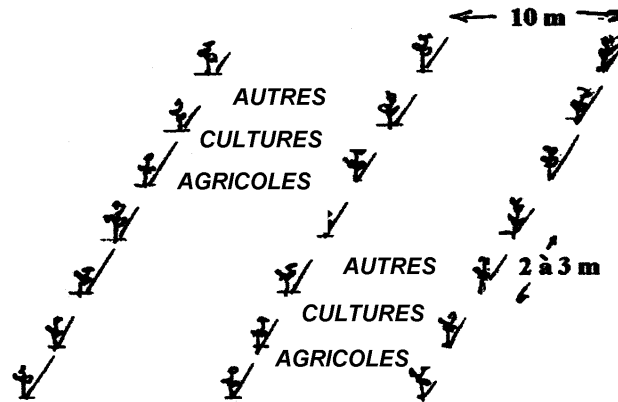


Planter tous les 3 metres

ou/

**POUR CULTURE EN ALLÉE
(CULTURE ASSOCIÉE)**

(B.)



Planter les arbres distancés de 10 mètres
et dans le rang tous les 2 à 3 metres

LA TAILLE

(avec sécateur ou couteau)



Lorsque l'arbre atteint 60 cm (après 8 à 10 semaines), couper la tige principale de 10 cm.
On obtiendra ainsi plus de branches.



Quand les branches atteignent 20 cm,
couper-les jusqu'à 10 cm.



Un mois plus tard, couper les nouvelles branches
de la même manière.
En taillant ainsi, l'arbre devient touffu et
il reste petit, facilitant la récolte des gousses.